



Территориальный орган
Федеральной службы государственной статистики
по Пензенской области

Индексы потребительских цен в Пензенской области

в августе 2022 года





ФЕДЕРАЛЬНАЯ СЛУЖБА
ГОСУДАРСТВЕННОЙ СТАТИСТИКИ

Индексы потребительских цен

в Пензенской области

в августе 2022 года*

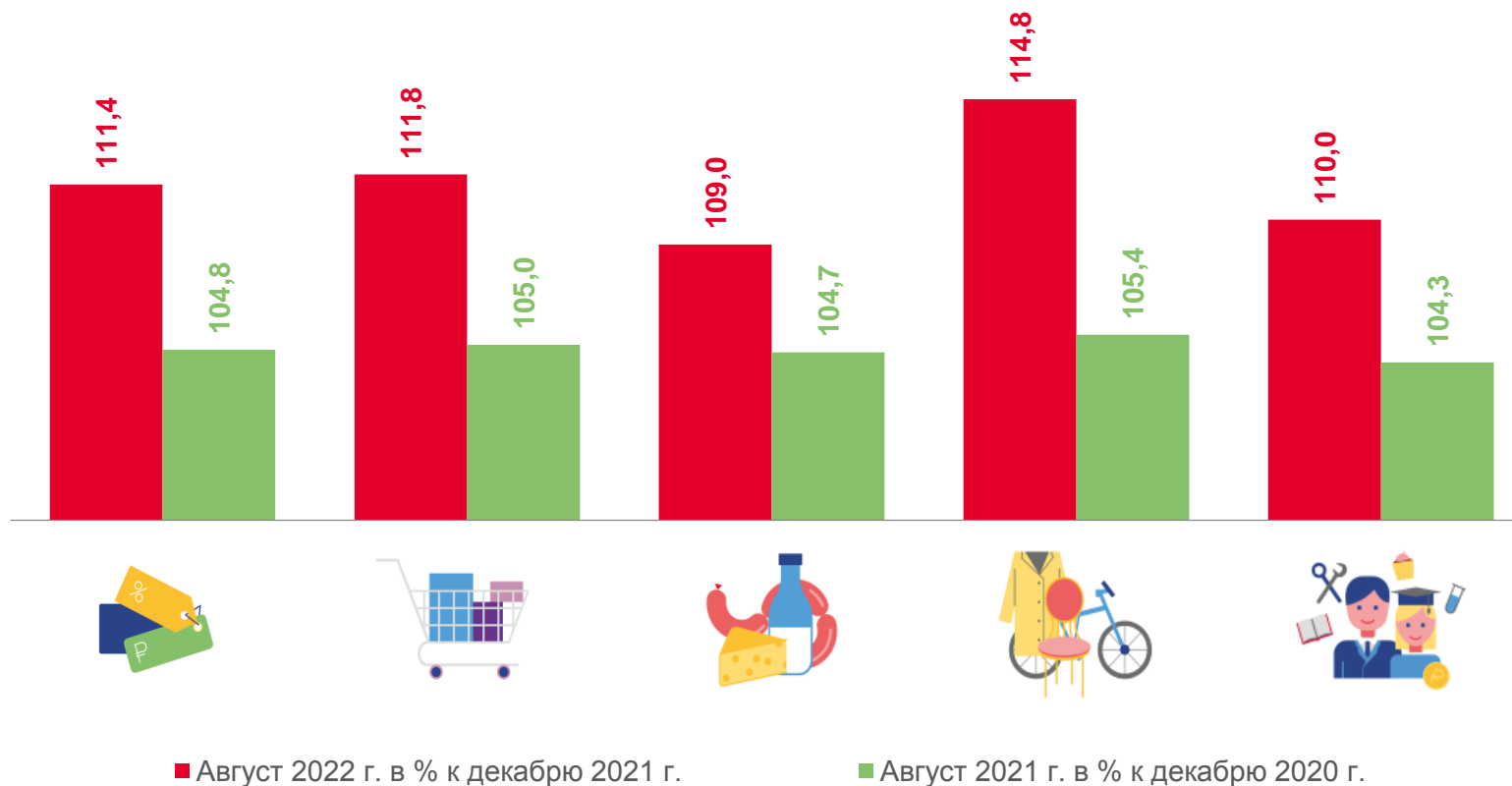
- 01 ИНДЕКСЫ ПОТРЕБИТЕЛЬСКИХ ЦЕН НА ТОВАРЫ И УСЛУГИ ПО ПЕНЗЕНСКОЙ ОБЛАСТИ
- 02 ИНДЕКСЫ ЦЕН НА ПРОДОВОЛЬСТВЕННЫЕ ТОВАРЫ
- 03 ИНДЕКСЫ ЦЕН НА НЕПРОДОВОЛЬСТВЕННЫЕ ТОВАРЫ
- 04 ИНДЕКСЫ ЦЕН НА УСЛУГИ
- 05 ИНДЕКСЫ ПОТРЕБИТЕЛЬСКИХ ЦЕН НА ТОВАРЫ И УСЛУГИ ПО ПРИВОЛЖСКОМУ ФЕДЕРАЛЬНОМУ ОКРУГУ

* Данные ежемесячной оперативной статистики



ИНДЕКСЫ ПОТРЕБИТЕЛЬСКИХ ЦЕН НА ТОВАРЫ И УСЛУГИ ПО ПЕНЗЕНСКОЙ ОБЛАСТИ

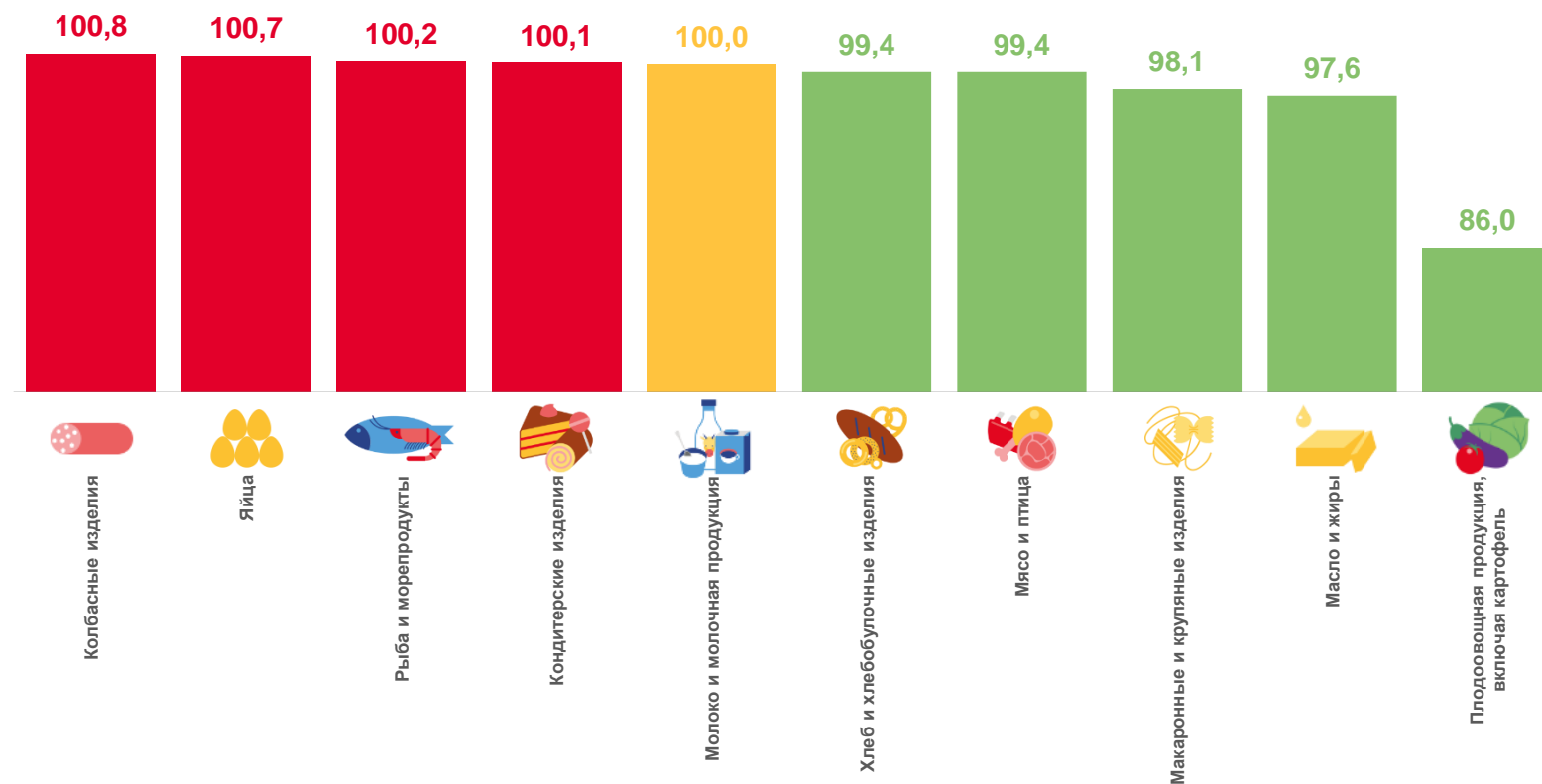
Август 2022 г. в % к июлю 2022 г.





ИНДЕКСЫ ЦЕН НА ПРОДОВОЛЬСТВЕННЫЕ ТОВАРЫ ПО ПЕНЗЕНСКОЙ ОБЛАСТИ

В АВГУСТЕ 2022 г. В % К ПРЕДЫДУЩЕМУ МЕСЯЦУ





ИНДЕКСЫ ЦЕН НА ПРОДОВОЛЬСТВЕННЫЕ ТОВАРЫ ПО ПРИВОЛЖСКОМУ ФЕДЕРАЛЬНОМУ ОКРУГУ

В АВГУСТЕ 2022 г. В % К ПРЕДЫДУЩЕМУ МЕСЯЦУ



7

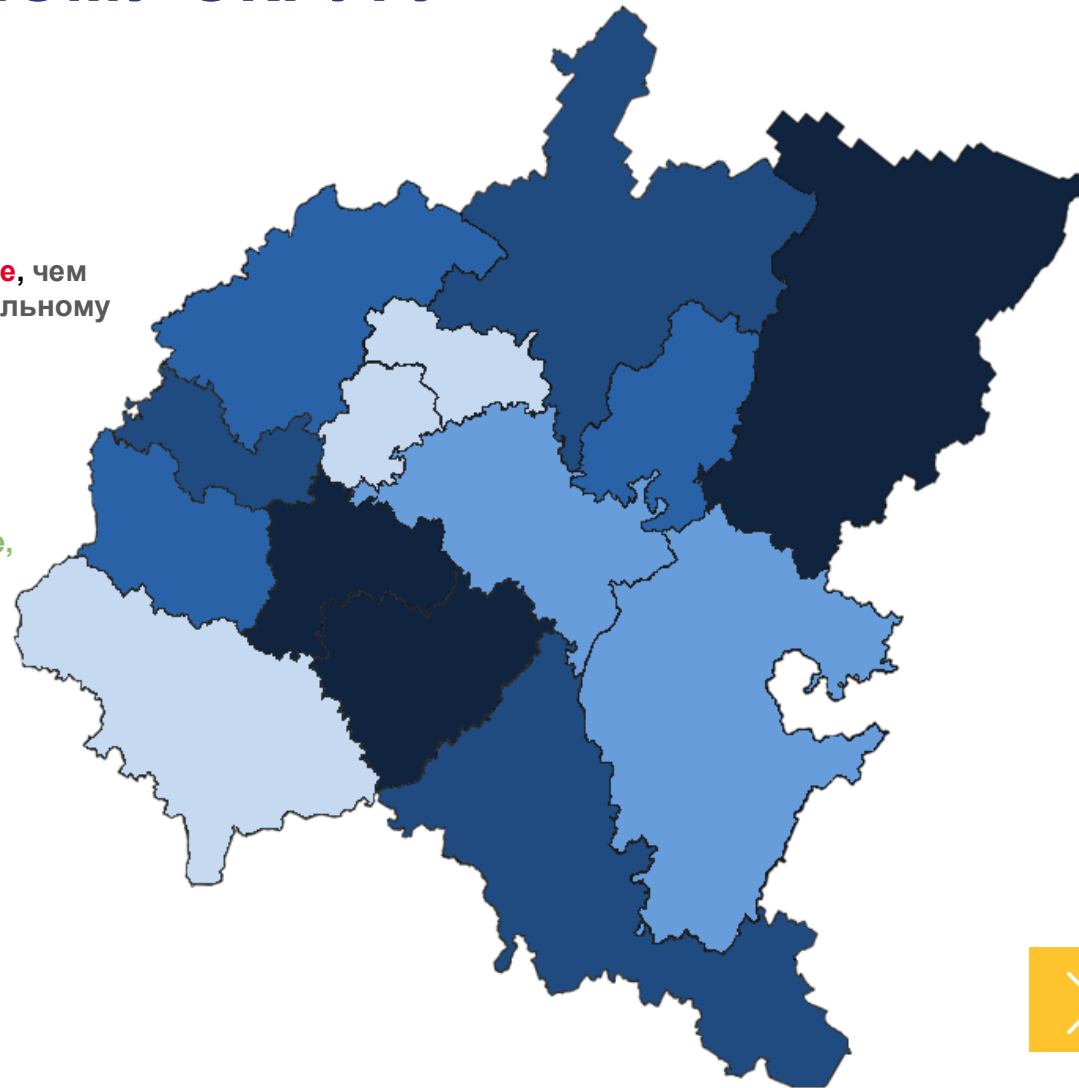
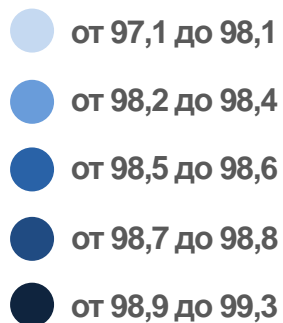
регионов

значение показателя **выше**, чем по Приволжскому федеральному округу

5

регионов

значение показателя **ниже**, чем по Приволжскому федеральному округу





ИНДЕКСЫ ЦЕН НА НЕПРОДОВОЛЬСТВЕННЫЕ ТОВАРЫ ПО ПЕНЗЕНСКОЙ ОБЛАСТИ

В АВГУСТЕ 2022 г. В % К ПРЕДЫДУЩЕМУ МЕСЯЦУ



99,8

Непродовольственные товары



94,7

Телерадиотовары



97,4

Средства связи



98,1

Строительные материалы



98,7

Медикаменты



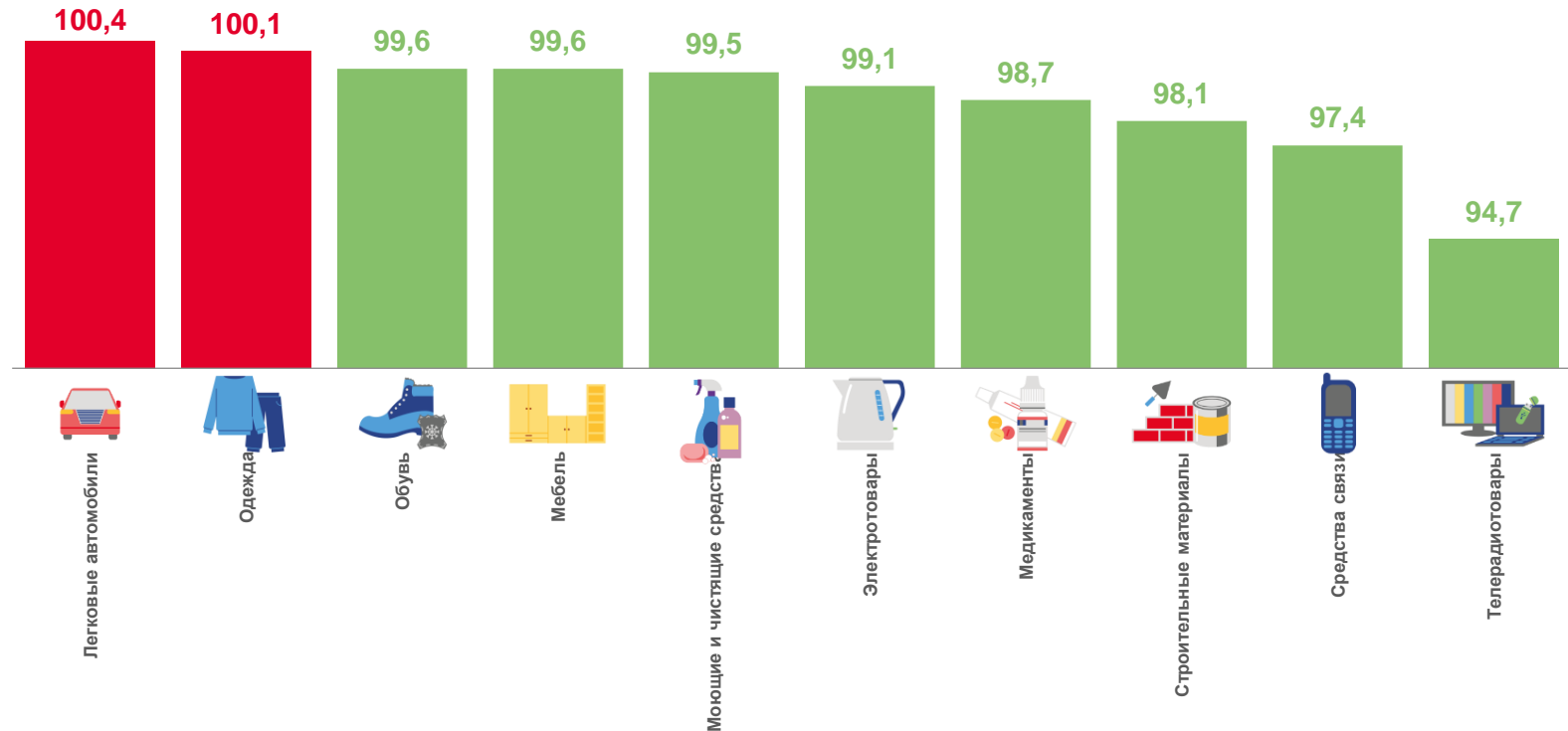
100,1

Одежда



100,4

Легковые автомобили





ИНДЕКСЫ ЦЕН НА НЕПРОДОВОЛЬСТВЕННЫЕ ТОВАРЫ ПО ПРИВОЛЖСКОМУ ФЕДЕРАЛЬНОМУ ОКРУГУ

В АВГУСТЕ 2022 г. В % К ПРЕДЫДУЩЕМУ МЕСЯЦУ

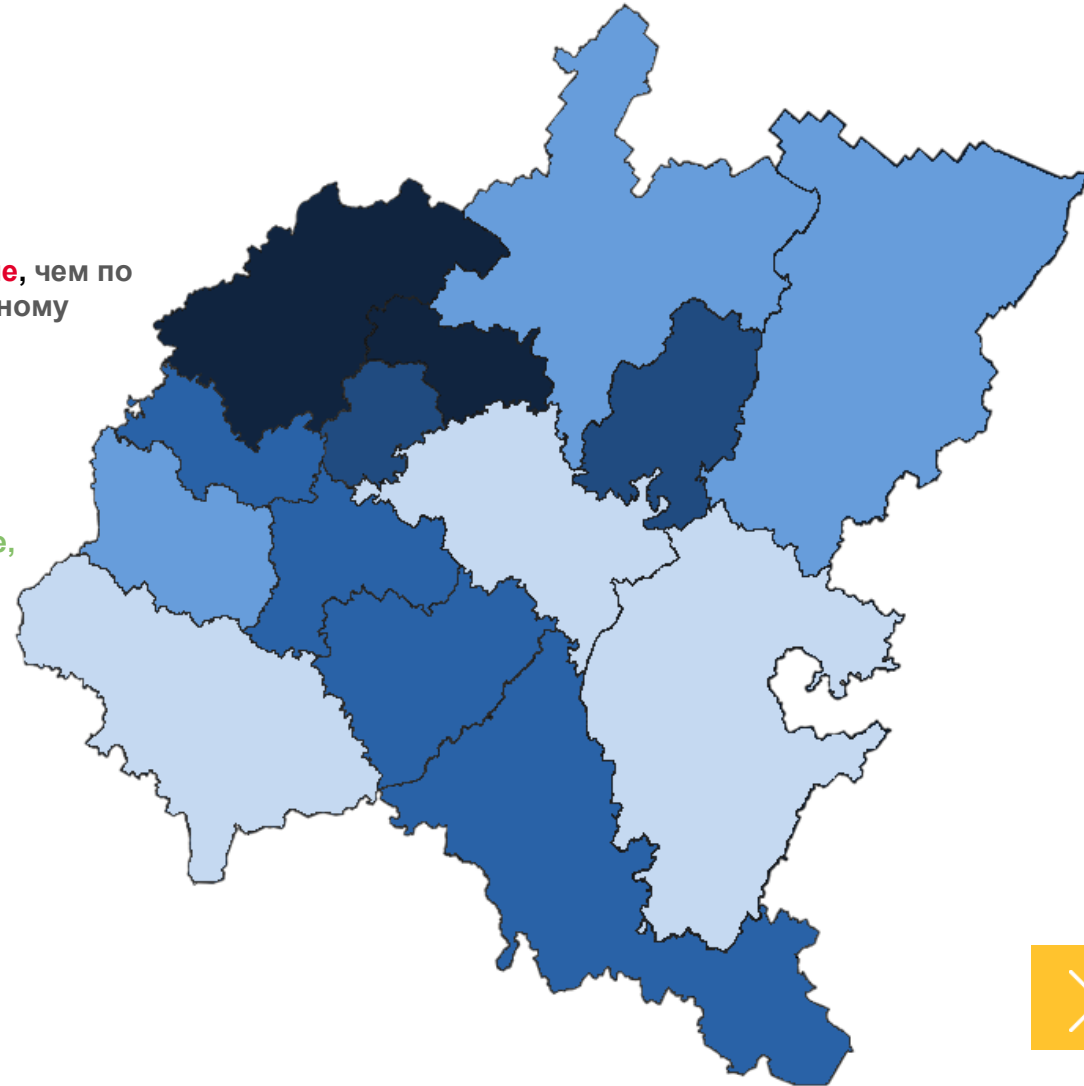
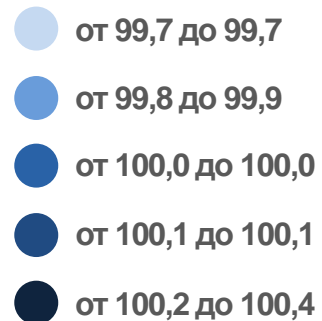


8 регионов

значение показателя **выше**, чем по Приволжскому федеральному округу

4 регионов

значение показателя **ниже**, чем по Приволжскому федеральному округу





ИНДЕКСЫ ЦЕН НА УСЛУГИ ПО ПЕНЗЕНСКОЙ ОБЛАСТИ

В АВГУСТЕ 2022 г. В % К ПРЕДЫДУЩЕМУ МЕСЯЦУ



Услуги

100,2



Банков

98,4



Санаторно-оздоровительные

100,0



Бытовые

100,2



Медицинские

100,3



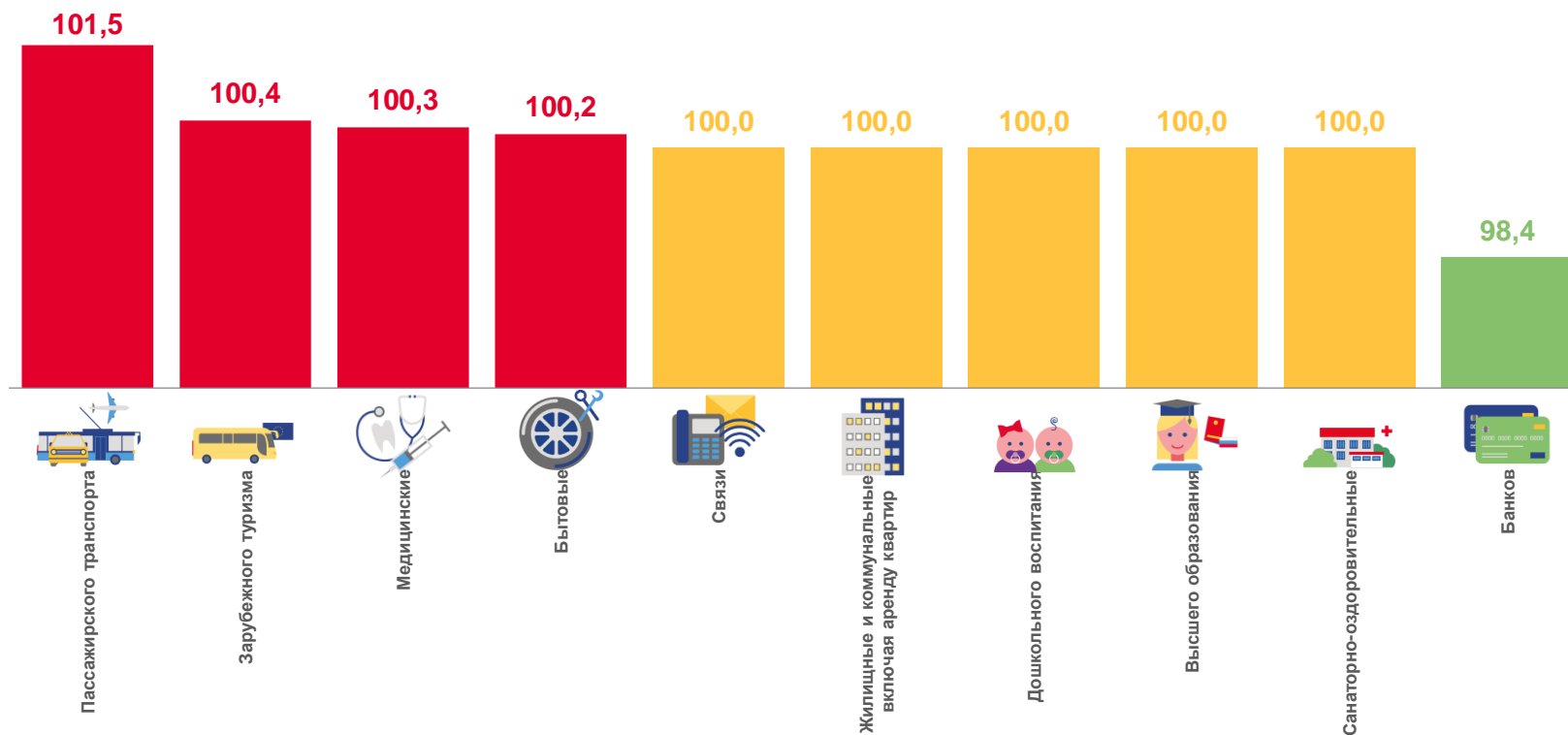
Зарубежного туризма

100,4



Пассажирского транспорта

101,5





ИНДЕКСЫ НА УСЛУГИ ПО ПРИВОЛЖСКОМУ ФЕДЕРАЛЬНОМУ ОКРУГУ

В АВГУСТЕ 2022 г. В % К ПРЕДЫДУЩЕМУ МЕСЯЦУ

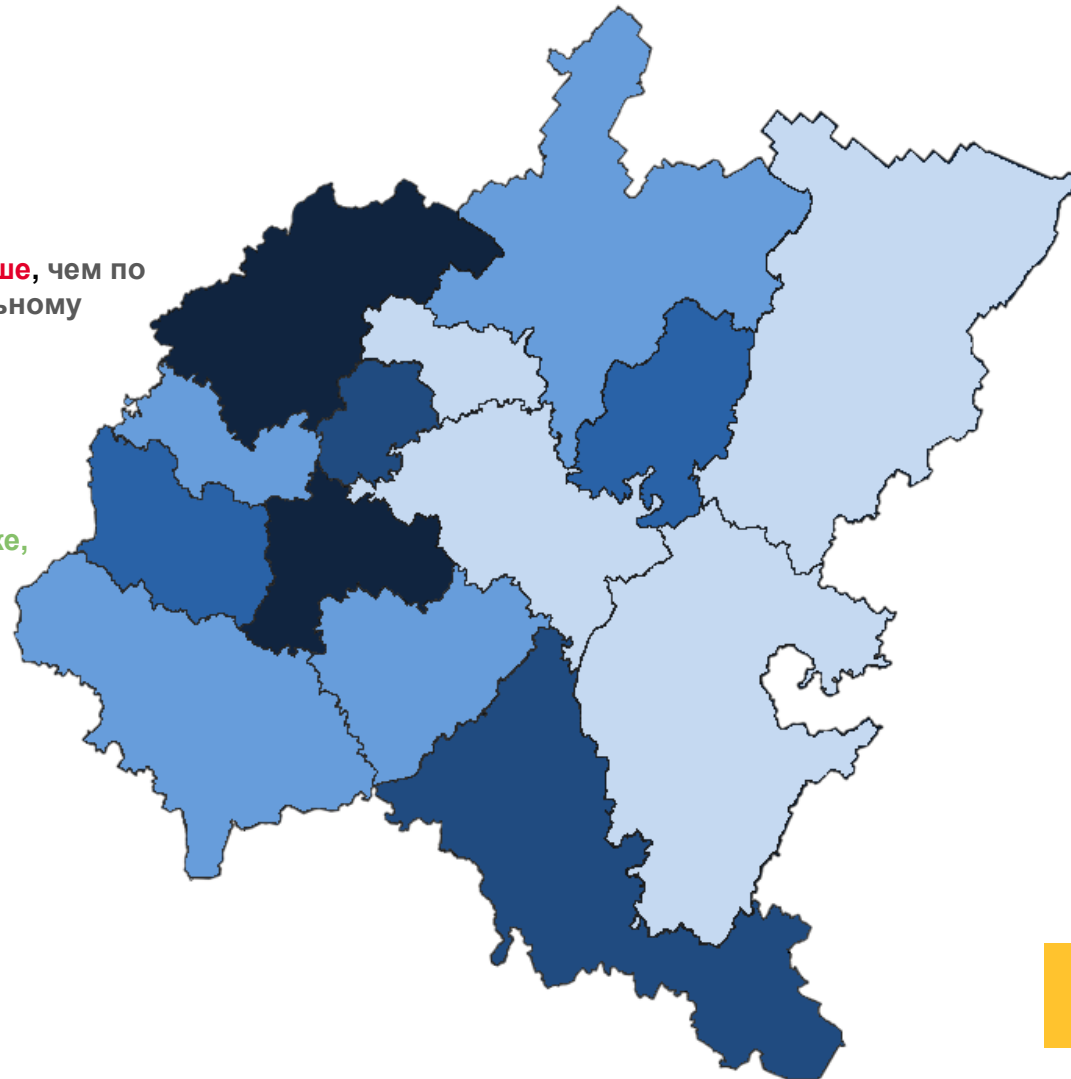



6 регионов

значение показателя **выше**, чем по Приволжскому федеральному округу

4 регионов

значение показателя **ниже**, чем по Приволжскому федеральному округу





ИНДЕКСЫ ПОТРЕБИТЕЛЬСКИХ ЦЕН НА ТОВАРЫ И УСЛУГИ ПО ПРИВОЛЖСКОМУ ФЕДЕРАЛЬНОМУ ОКРУГУ

В АВГУСТЕ 2022 г. В % К ПРЕДЫДУЩЕМУ МЕСЯЦУ



7 регионов

значение показателя **выше**,
чем по Приволжскому
федеральному округу

5 регионов

значение показателя **ниже**,
чем по Приволжскому
федеральному округу

